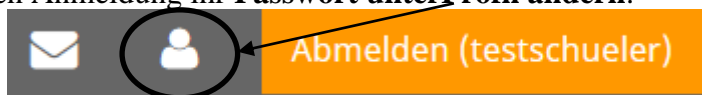


WebUntis – Anleitung für SchülerInnen und Eltern

(unter www.schulschiff.at : Dort den Menüpunkt „WebUntis-Klassenbuch“ aufrufen)

WebUntis ist eine Online - Schulverwaltungssoftware, die tagesaktuelle Stundenpläne und Sprechstunden, elektronische Klassenbuchverwaltung, eine Kursplanung und eine Online-Sprechtagsplanung bietet.

- 1) **Erstmalige Anmeldung:** Die **Anmeldung** erfolgt auf unserer Homepage unter dem Link „WebUntis-Klassenbuch“ mit dem Benutzernamen und dem Passwort „schiff“. Diesen Benutzernamen erhalten die SchülerInnen von ihren KlassenbetreuerInnen. Alle SchülerInnen sind aufgefordert ihren Zugang zu schützen, indem sie sofort nach der ersten Anmeldung ihr **Passwort unter Profil ändern:**



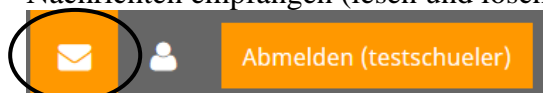
Alternativ können sich Eltern auch **selbst registrieren:** Bei Klick auf LOGIN erscheint folgendes Fenster:

Hier kann man **mit Hilfe der Emailadresse**, die bei der Schulanmeldung angegeben worden ist, folgende Funktionen aufrufen:

- 1) *Ein neues Passwort* zusenden lassen. (Kann auch in der Administration zurückgesetzt werden. Der Zugang wird nach dreimaligem Fehlversuch gesperrt)
- 2) *Einen neuen Zugang* (v.a. für Eltern z.B. für die Sprechtags - Terminreservierung) einrichten.

A screenshot of the login window. It has a white background with a grey header 'Login'. Below the header are two input fields: 'schulschiff' and 'Benutzer'. The 'Benutzer' field has a dropdown menu with 'testschueler' and 'waba' selected. Below the fields are two buttons: 'Login' (orange) and 'Abbrechen' (grey). At the bottom, there are two links: 'Passwort vergessen?' and 'Noch keinen Zugang? - Registrieren', both in orange. The links are circled in black. An arrow points from the text 'Bei Klick auf LOGIN erscheint folgendes Fenster' to the 'Login' button.

- 2) **Nachrichten:** Unter dem Menüpunkt „Nachrichten“ können die SchülerInnen von LehrerInnen Nachrichten empfangen (lesen und löschen), können aber selbst KEINE Nachrichten versenden!




- 3) **In der linken Menüleiste können folgende Informationen abgerufen werden:**

Aktuelle Informationen  : Aktueller Unterricht, Nachrichten der Administration.

Tagesaktuelle Stundenpläne (aller Klassen) .

Sprechstunden  : Wann hat welche/r LehrerIn die nächste Sprechstunde?

Abwesenheiten und Klassenbucheinträge  : Hier können alle (eigenen) Klassenbucheinträge bzw. Abwesenheiten eingesehen werden. Die genaue Handhabung dieses Menüpunktes – ob Entschuldigungsschreiben selbst gedruckt werden können - besprechen die KlassenbetreuerInnen mit Ihren Klassen.

Kurse (nur Oberstufe)  : Die OberstufenschülerInnen werden im Rahmen des Oberstufen-Infotages im Dezember genau in die Handhabung der Kursanmeldung eingeschult.